

PROGRESIÓN DE MATRICULADOS 2020-1 AL 2021-2

MATRICULADOS 2020-1

JULIACA	PUNO	AREQUIPA	ILAVE	AZANGARO	TOTAL
11209	4401	1607	418	446	18,081
EGRESADOS 2020-1					3502

MATRICULADOS 2020-2

JULIACA	PUNO	AREQUIPA	ILAVE	AZANGARO	TOTAL
9597	3818	1380	351	379	15,525
EGRESADOS 2020-2					3268

MATRICULADOS 2021-1

JULIACA	PUNO	AREQUIPA	ILAVE	AZANGARO	TOTAL
8343	3334	1099	316	293	13,385
EGRESADOS 2021-1					2108

MATRICULADOS 2021-2

JULIACA	PUNO	AREQUIPA	ILAVE	AZANGARO	TOTAL
7738	3050	959	290	233	12,270
EGRESADOS 2021-2					1811

NOTA: La cantidad de egresados solamente considera a quienes concluyeron sus estudios pero aun deben cursos y trámites por regularizar

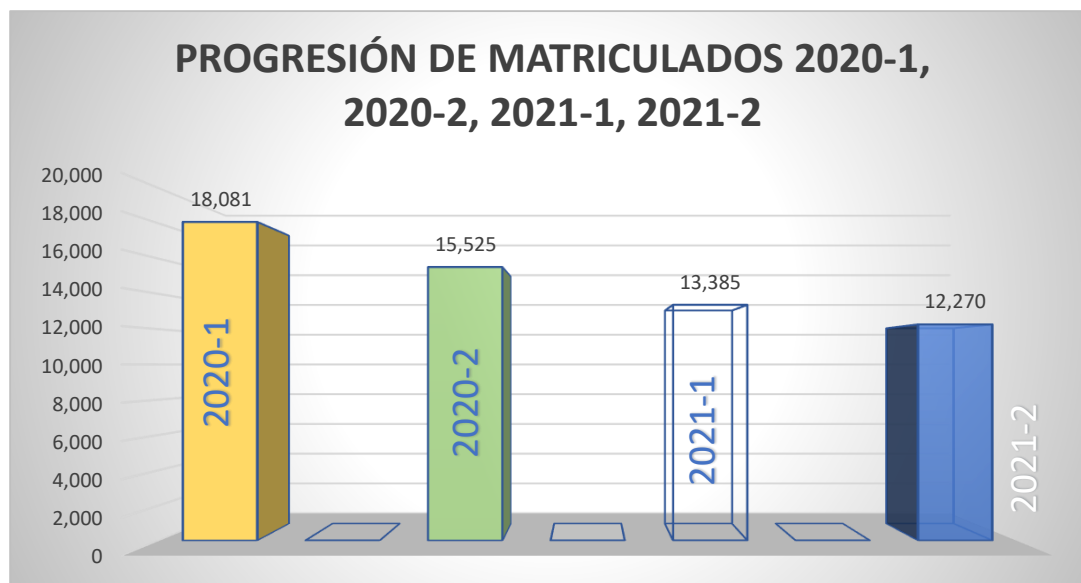
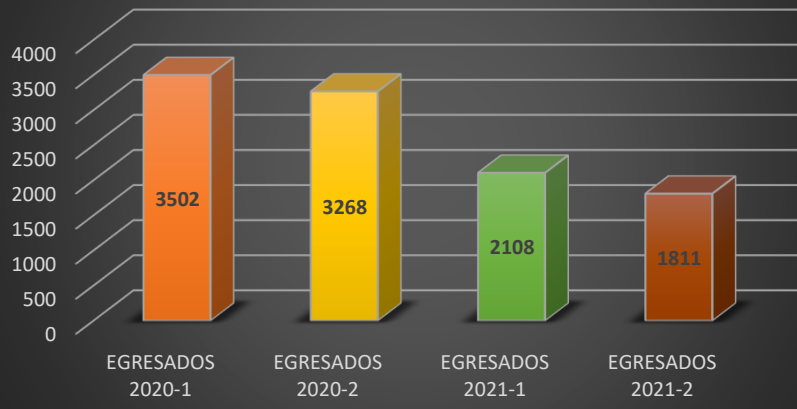
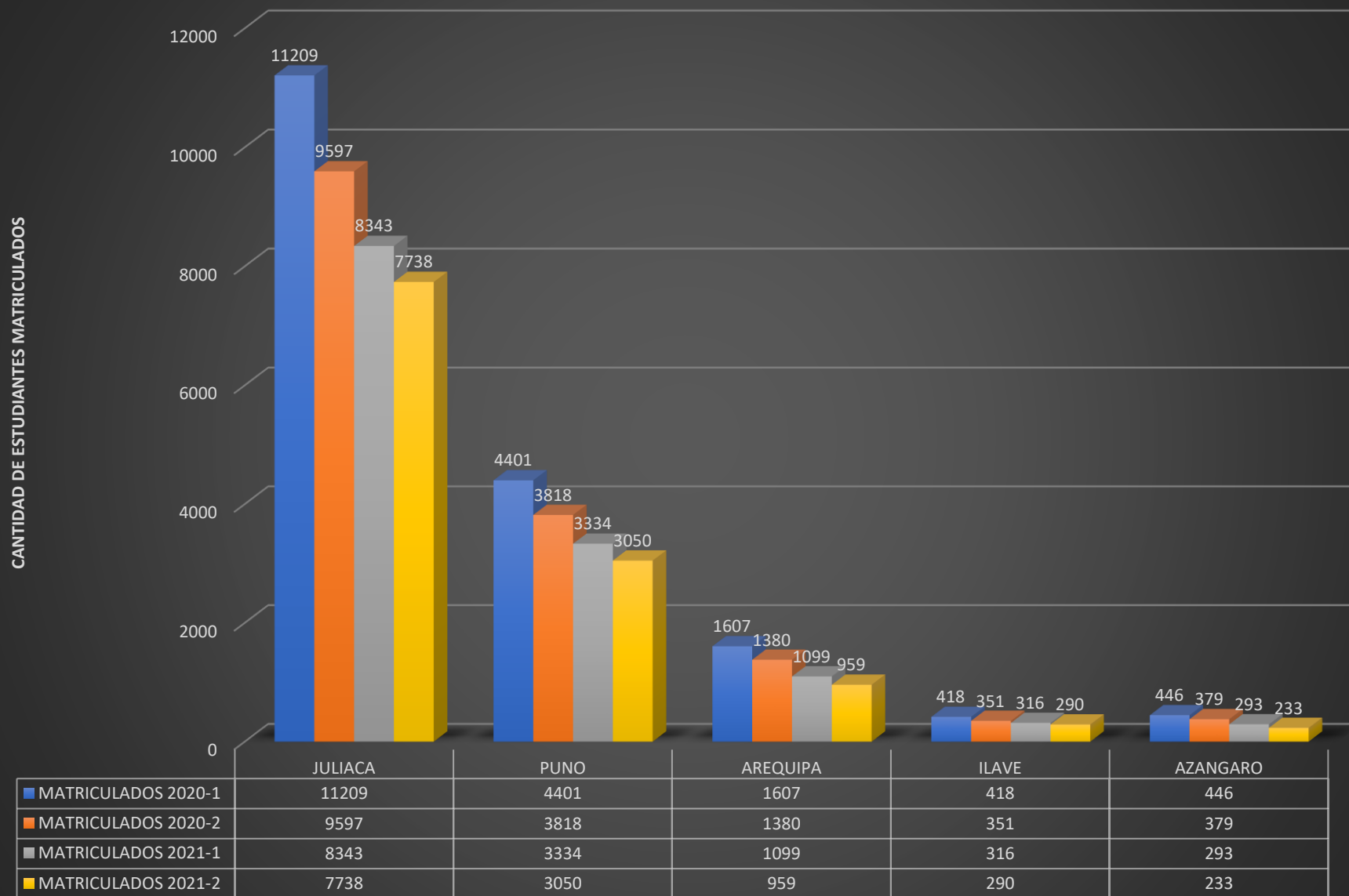


Gráfico N°1. Progresión de estudiantes matriculados en el presente año 2020 y su proyección al 2021. Como se podrá verificar la disminución de la población radica principalmente en la cantidad de egresados de cada ciclo. También se logra verificar que la disminución de la población estudiantil es mínima a pesar de la cantidad de egresados. Este fenómeno se ha presentado por el regreso de estudiantes en número de mil aproximadamente.

**PROGRESIÓN DE EGRESADOS
DE 2020-1 A 2021-2**



PROGRESIÓN ARITMÉTICA POBLACIÓN ESTUDIANTIL UANCV 2020-2021



SEDE Y FILIALES